



**Población vigilada en la semana 36: 52.822**

**Muestras de salud pública procesadas en la semana 36:**

**Centinelas: 16**

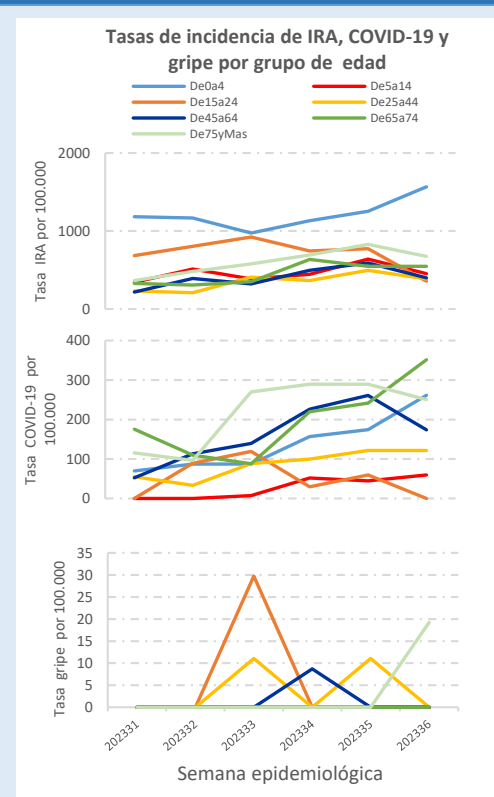
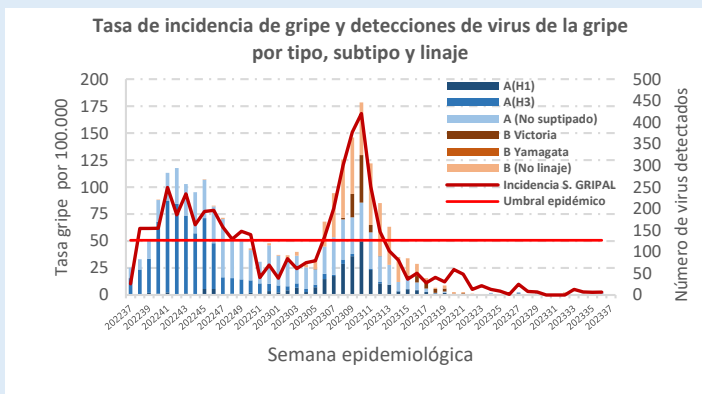
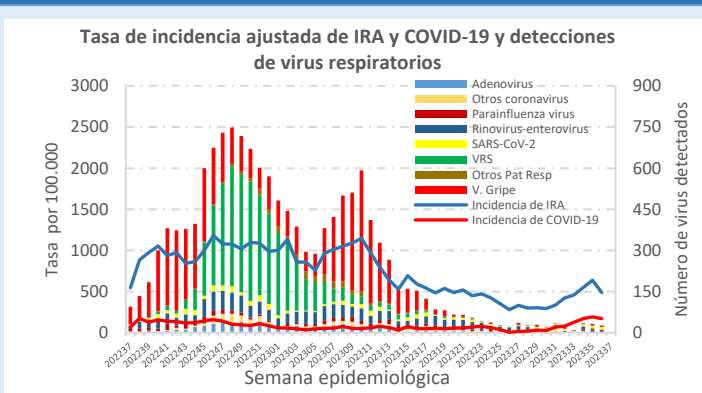
**No centinelas: 11**

Tasa de incidencia semanal ajustada por 100.000h.	
Todas las IRA	489
Enfermedad Covid 19 o neumonía Covid 19	172
Síndrome gripal	3

**Detecciones de virus en muestras centinelas (%)**

SARS-CoV-2	50
Virus de la gripe	0
VRS	0

## Series



## Comentarios

Durante las últimas 4 semanas se ha producido un aumento en la incidencia de infecciones respiratorias, con un pico de 638 casos por 100.000h. en la semana 35, y descendiendo a 489 en la 36. La incidencia de COVID-19 se ha duplicado en estas semanas, con un pico de 192 casos por 100.000 h., también en la semana 35, afectando principalmente a menores de 5 años y mayores de 65. Los síndromes gripales, durante estas cuatro semanas, han continuado en tasas mínimas, con detecciones esporádicas en las muestras hospitalarias del virus del tipo A.

El virus SARS-CoV-2 se ha detectado en la mitad de las muestras centinelas analizadas en la semana 36.

El próximo informe se publicará el 10 de octubre, coincidiendo con el inicio de la nueva temporada 2023/24, y los siguientes tendrán ya periodicidad semanal.

## Nota metodológica

La Red Centinela VIGIRA la forman unidades/cupos de médicos de familia, pediatras y enfermeras. Los procesos clínicos de IRA se recogen semanalmente de la Historia Clínica Electrónica y se procesan por semana y código de la CIE-10. La información microbiológica es remitida semanalmente por los laboratorios de microbiología de SACYL y del Centro Nacional de Gripe de Valladolid, integrados en la Red Centinela. Se actualizan los datos retrospectivos semanalmente.

<https://www.saludcastillayleon.es/profesionales/es/centinelas>

Teléfono: (+34) 983413600x806358

Email: [redcentinela@jcyL.es](mailto:redcentinela@jcyL.es) - [vigira@jcyL.es](mailto:vigira@jcyL.es)