

ÁREA DE SALUD DE PALENCIA

COMPLEJO ASISTENCIAL DE PALENCIA

HOSPITAL GENERAL RÍO CARRIÓN
AVDA. DONANTES DE SANGRE, S/N
34005 PALENCIA
TLF.: 979167000 FAX: 979167014

HOSPITAL SAN TELMO
AVDA. SAN TELMO, S/N
34000 PALENCIA
TLF.: 979772820 FAX: 979722075

CENTRO DE ESPECIALIDADES DE CERVERA DE PISUERGA
C/ FELIPE CALVO, S/N
34840 CERVERA DE PISUERGA
TLF.: 979870291 FAX:

ZONAS BÁSICAS DE SALUD

Z.B.S. LA PUEBLA		URBANA	
Centro de Salud: CENTRO DE SALUD LA PUEBLA C/ MODESTO LA FUENTE, 2 34002 PALENCIA TLF.: 979760185 FAX: 979760187	Hospital de Referencia: COMPLEJO ASISTENCIAL DE PALENCIA AVDA. DONANTES DE SANGRE, S/N 34005 PALENCIA TLF.: 979167000 FAX: 979167014	Número de:	
		Municipios	1
		Localidades	1
		Población TSI	
		14170	

La Z.B.S. queda delimitada por las siguientes calles:

Avenida Reyes Católicos, calle Doctor Cajal, calle Burgos, calle Don Sancho, calle La Cestilla, calle Gil de Fuentes, calle San Marcos, Plaza del Puente, Avenida Castilla, Puente de Hierro, Avenida Ponce de León, Avenida de los Donantes de Sangre, Camino Viejo de Villamuriel como línea Norte, Avenida Cardenal Cisneros, Avenida de Valladolid, Plaza de España, Paseo de la Julia y margen del río Carrión como línea sur.

Municipio	Entidad Singular y sus núcleos
PALENCIA	PALENCIA

Z.B.S. LOS JARDINILLOS		URBANA	
Centro de Salud: CENTRO DE SALUD LOS JARDINILLOS C/ ALONSO FERNÁNDEZ DE MADRID, 1 34001 PALENCIA TLF.: 979706610 FAX: 979751398	Hospital de Referencia: COMPLEJO ASISTENCIAL DE PALENCIA AVDA. DONANTES DE SANGRE, S/N 34005 PALENCIA TLF.: 979167000 FAX: 979167014	Número de:	
		Municipios	1
		Localidades	1
		Población TSI	
		19662	

La Z.B.S. queda delimitada por:

Ferrocarril Santander-Madrid hasta la pasarela de la carretera de Villalobón, calle Doctor Cajal, calle Burgos, calle Don Sancho, calle La Cestilla, calle Gil de Fuentes, calle San Marcos, Plaza del Puente, Avenida Castilla, Puente de Hierro, Avenida Ponce de León, Avenida de los Donantes de Sangre, Camino Viejo de Villamuriel.

Municipio	Entidad Singular y sus núcleos
PALENCIA	PALENCIA



Área de Salud de Palencia

Z.B.S. PAN Y GUINDAS		URBANA	
Centro de Salud: CENTRO DE SALUD LA PUEBLA C/ MODESTO LA FUENTE, 2 34002 PALENCIA TLF.: 979760185 FAX: 979760187	Hospital de Referencia: COMPLEJO ASISTENCIAL DE PALENCIA AVDA. DONANTES DE SANGRE, S/N 34005 PALENCIA TLF.: 979167000 FAX: 979167014	Número de:	
		Municipios	1
		Localidades	1
		Población TSI Pte. asignación	

La Z.B.S. queda delimitada por:
 Carretera de Astudillo, Avenida de Cuba, Avenida Reyes Católicos, Avenida de Cataluña, calle Portugal, Avenida Comunidad Europea, calle Nuestra Señora de los Ángeles.

Municipio Entidad Singular y sus núcleos

PALENCIA	PALENCIA
	PALENCIA

Z.B.S. PINTOR OLIVA		URBANA	
Centro de Salud: CENTRO DE SALUD PINTOR OLIVA C/ DOCTOR FLEMING, S/N 34004 PALENCIA TLF.: 979730050 FAX: 979730450	Hospital de Referencia: COMPLEJO ASISTENCIAL DE PALENCIA AVDA. DONANTES DE SANGRE, S/N 34005 PALENCIA TLF.: 979167000 FAX: 979167014	Número de:	
		Municipios	1
		Localidades	1
		Población TSI 28753	

La Z.B.S. queda delimitada por las siguientes calles y accidentes geográficos:
 Calle Nuestra Señora de los Ángeles, Avenida Comunidad Europea, calle Portugal, avenida de Cataluña, Avenida Cardenal Cisneros, Avenida de Valladolid, Plaza de España, Paseo de la Julia y margen del Río Carrión, como línea norte, y el resto hacia la zona sur de la ciudad, Carretera de Burgos, Carretera de Madrid, hasta donde finaliza el término municipal.

Municipio Entidad Singular y sus núcleos

PALENCIA	PALENCIA
	PALENCIA

Z.B.S. SAN JUANILLO		URBANA	
Centro de Salud: CENTRO DE SALUD ERAS DEL BOSQUE C/ ERAS DEL BOSQUE, S/N 34003 PALENCIA TLF.: 979752044 FAX: 979752046	Hospital de Referencia: COMPLEJO ASISTENCIAL DE PALENCIA AVDA. DONANTES DE SANGRE, S/N 34005 PALENCIA TLF.: 979167000 FAX: 979167014	Número de:	
		Municipios	1
		Localidades	1
		Población TSI 20107	

La Z.B.S. queda delimitada por las siguientes calles:
 Carretera de Astudillo, Avenida de Cuba, Avenida de los Vacceos, Paseo Victorio Macho, calle la Pernía, Camino antiguo de Husillos.

Municipio Entidad Singular y sus núcleos

PALENCIA	PALENCIA
	PALENCIA

Z.B.S. GUARDO		SEMIURBANA	
Centro de Salud: CENTRO DE SALUD DE GUARDO C/ SANTA BARBARA, S/N 34880 GUARDO TLF.: 979850580 FAX: 979851080	Hospital de Referencia: COMPLEJO ASISTENCIAL DE PALENCIA AVDA. DONANTES DE SANGRE, S/N 34005 PALENCIA TLF.: 979167000 FAX: 979167014	Número de:	
		Municipios	8
		Localidades	34
		Población TSI 10878	

Municipio	Entidad Singular y sus núcleos	Población INE	
		en núcleos	en diseminados
CONGOSTO DE VALDAVIA		27	
	VILLANUEVA DE ABAJO	27	
	VILLANUEVA DE ABAJO		27
FRESNO DEL RIO		180	5
	FRESNO DEL RIO	180	5
	FRESNO DEL RIO		180

GUARDO		7939	2
 	GUARDO	7735	2
	GUARDO	7735	
	INTORCISA	67	
	INTORCISA	67	
	MUÑECA	125	
	MUÑECA	125	
MANTINOS		168	
	MANTINOS	168	
	 MANTINOS	168	
RESPENDE DE LA PEÑA		191	
	BARAJORES	28	
	BARAJORES	28	
	FONTECHA	22	
	 FONTECHA	22	
	RESPENDE DE LA PEÑA	75	
	 RESPENDE DE LA PEÑA	75	
	RIOSMENUDOS DE LA PEÑA	38	
	 RIOSMENUDOS DE LA PEÑA	38	
	SANTANA	23	
	 SANTANA	23	
	VEGA DE RIACOS	5	
	VEGA DE RIACOS	5	
SANTIBAÑEZ DE LA PEÑA		1302	70
	AVIÑANTE DE LA PEÑA	49	12
	 AVIÑANTE DE LA PEÑA	49	
	CORNON DE LA PEÑA	23	6
	CORNON DE LA PEÑA	23	
	HERAS DE LA PEÑA (LAS)	164	13
	HERAS DE LA PEÑA (LAS)	164	
	PINO DE VIDUERNA	40	
	PINO DE VIDUERNA	40	
	SANTIBAÑEZ DE LA PEÑA	516	13
	  SANTIBAÑEZ DE LA PEÑA	516	
	TARILONTE DE LA PEÑA	44	1
	 TARILONTE DE LA PEÑA	44	
	VELILLA DE TARILONTE	65	
	 VELILLA DE TARILONTE	65	
	VIDUERNA DE LA PEÑA	45	6
	VIDUERNA DE LA PEÑA	45	
	VILLAFRIA DE LA PEÑA	24	
	VILLAFRIA DE LA PEÑA	24	
	VILLALBETO DE LA PEÑA	17	
	VILLALBETO DE LA PEÑA	17	
	VILLANUEVA DE ARRIBA	222	10
	 VILLANUEVA DE ARRIBA	222	
	VILLAOLIVA DE LA PEÑA	20	1
	VILLAOLIVA DE LA PEÑA	20	
	VILLAVERDE DE LA PEÑA	73	8
	 VILLAVERDE DE LA PEÑA	73	
VELILLA DEL RIO CARRION		1571	16
	ALBA DE LOS CARDAÑOS	32	
	 ALBA DE LOS CARDAÑOS	32	
	CAMPORREDONDO DE ALBA	87	
	 CAMPORREDONDO DE ALBA	87	
	CARDAÑO DE ABAJO	25	
	 CARDAÑO DE ABAJO	25	
	CARDAÑO DE ARRIBA	5	
	CARDAÑO DE ARRIBA	5	
	OTERO DE GUARDO	90	1
	 OTERO DE GUARDO	90	


























VALCOBERO	0	
VALCOBERO	0	
VELILLA DEL RIO CARRION	1332	15
 VELILLA DEL RIO CARRION	1332	
VILLALBA DE GUARDO	215	4
VILLALBA DE GUARDO	215	4
 VILLALBA DE GUARDO	215	

Z.B.S. AGUILAR DE CAMPOO













Centro de Salud:
CENTRO DE SALUD DE AGUILAR DE CAMPOO
AVDA. CIUDAD DEPORTIVA, 5
34800 AGUILAR DE CAMPOO
TLF.: 979122088 FAX: 979125890

Hospital de Referencia:
COMPLEJO ASISTENCIAL DE PALENCIA
AVDA. DONANTES DE SANGRE, S/N
34005 PALENCIA
TLF.: 979167000 FAX: 979167014

RURAL	
Número de:	
Municipios	7
Localidades	75
Población TSI	
9547	

Municipio	Entidad Singular y sus núcleos	Población INE	
		en núcleos	en diseminados
AGUILAR DE CAMPOO		7130	47
	AGUILAR DE CAMPOO	6458	36
	AGUILAR DE CAMPOO	6458	
	CABRIA	41	
	CABRIA	41	
	CANDUELA	36	
	CANDUELA	36	
	CORDOVILLA DE AGUILAR	12	
	CORDOVILLA DE AGUILAR	12	
	CORVIO	19	
	CORVIO	19	
	GAMA	11	
	GAMA	11	
	LOMILLA	36	
	LOMILLA	36	
	MATALBANIEGA	4	
	MATALBANIEGA	4	
	MATAMORISCA	36	
	MATAMORISCA	36	
	MAVE	60	
	MAVE	60	
	MENAZA	32	
	MENAZA	32	
	NESTAR	39	3
	NESTAR	39	
	OLLEROS DE PISUERGA	60	
	OLLEROS DE PISUERGA	60	
	POZANCOS	29	
	POZANCOS	29	
	PUNETETOMA	17	2
	PUNETETOMA	17	
	QUINTANAS DE HORMIGUERA	18	
	QUINTANAS DE HORMIGUERA	18	
	SANTA MARIA DE MAVÉ	34	
	SANTA MARIA DE MAVÉ	34	
	VALDEGAMA	11	
	VALDEGAMA	11	
	VALLESPINOSO DE AGUILAR	34	
	VALLESPINOSO	34	
	VALORIA DE AGUILAR	50	
	VALORIA DE AGUILAR	50	
	VILLACIBIO	9	
	VILLACIBIO	9	
	VILLANUEVA DE HENARES	44	6
	VILLANUEVA DE HENARES	44	
	VILLAVEGA DE AGUILAR	40	
	VILLAVEGA DE AGUILAR	40	



BARRUELO DE SANTULLAN		1487	7
	BARRUELO DE SANTULLAN	1260	
	BARRUELO DE SANTULLAN	1260	
	CILLAMAYOR	66	2
	CILLAMAYOR	66	
	MATABUENA	5	
	MATABUENA	5	
	NAVA DE SANTULLAN	24	
	NAVA DE SANTULLAN	24	
	PORQUERA DE SANTULLAN	92	
	PORQUERA DE SANTULLAN	92	
	REVILLA DE SANTULLAN	21	
	REVILLA DE SANTULLAN	21	
	SANTA MARIA DE NAVA	8	5
	SANTA MARIA DE NAVA	8	
	VILLABELLACO	11	
	VILLABELLACO	11	
BASCONCILLOS DEL TOZO		294	
	ARCELLARES DEL TOZO	29	
	ARCELLARES DEL TOZO	29	
	BARRIO-PANIZARES	18	
	BARRIO-PANIZARES	18	
	BASCONCILLOS DEL TOZO	78	
	BASCONCILLOS DEL TOZO	78	
	HOYOS DEL TOZO	23	
	HOYOS DEL TOZO	23	
	PRADANOS DEL TOZO	23	
	PRADANOS DEL TOZO	23	
	SAN MAMES DE ABAR	49	
	SAN MAMES DE ABAR	49	
	TALAMILLO DEL TOZO	32	
	TALAMILLO DEL TOZO	32	
	TRASHAEDO	42	
	TRASHAEDO	42	
BERZOSILLA		63	
	BASCONES DE EBRO	5	
	BASCONES DE EBRO	5	
	BERZOSILLA	30	
	BERZOSILLA	30	
	CUILLAS DEL VALLE	4	
	CUILLAS DEL VALLE	4	
	OLLEROS DE PAREDES RUBIAS	24	
	OLLEROS DE PAREDES RUBIAS	24	
BRAÑOSERA		290	1
	BRAÑOSERA	133	
	BRAÑOSERA	133	
	ORBO	7	
	ORBO	7	
	SALCEDILLO	51	1
	SALCEDILLO	51	
	VALBERZOSO	33	
	VALBERZOSO	33	
	VALLEJO DE ORBO	66	
	VALLEJO DE ORBO	66	
POMAR DE VALDIVIA		506	14
	BASCONES DE VALDIVIA	21	3
	BASCONES DE VALDIVIA	21	
	CAMESA DE VALDIVIA	69	
	CAMESA DE VALDIVIA	69	
	CEZURA	13	
	CEZURA	13	
	HELECHA DE VALDIVIA	26	
	HELECHA DE VALDIVIA	26	





Área de Salud de Palencia








LASTRILLA	9	
LASTRILLA	9	
POMAR DE VALDIVIA	93	1
POMAR DE VALDIVIA	93	
PORQUERA DE LOS INFANTES	36	
PORQUERA DE LOS INFANTES	36	
QUINTANILLA DE LAS TORRES	90	
QUINTANILLA DE LAS TORRES	90	
REBOLLEDO DE LA INERA	9	
REBOLLEDO DE LA INERA	9	
RESPENDA DE AGUILAR	0	
RESPENDA DE AGUILAR	0	
REVILLA DE POMAR	37	6
REVILLA DE POMAR	37	
VILLAESCUSA DE LAS TORRES	23	4
VILLAESCUSA DE LAS TORRES	23	
VILLALLANO	42	
VILLALLANO	42	
VILLAREN DE VALDIVIA	38	
VILLAREN DE VALDIVIA	38	

VALLE DE VALDELUCIO	359	7
----------------------------	------------	----------

CORRALEJO	22	
CORRALEJO	22	
ESCUDEROS	22	
ESCUDEROS	22	
FUENCALIENTE DE LUCIO	76	
FUENCALIENTE DE LUCIO	76	
LLANILLO	46	
LLANILLO	32	
MUNDILLA	14	
PAUL	28	
PAUL	28	
PEDROSA DE VALDELUCIO	23	
PEDROSA DE VALDELUCIO	23	
QUINTANAS DE VALDELUCIO	59	
QUINTANAS DE VALDELUCIO	59	
RENEDO DE LA ESCALERA	24	
RENEDO DE LA ESCALERA	24	
RIBA DE VALDELUCIO (LA)	21	7
BARRIOLUCIO	8	
RIBA DE VALDELUCIO (LA)	13	
SOLANAS DE VALDELUCIO	23	
SOLANAS DE VALDELUCIO	23	
VILLAESCOBEDO	15	
VILLAESCOBEDO	15	













Z.B.S. BALTANÁS		RURAL
Centro de Salud: CENTRO DE SALUD DE BALTANÁS AVDA. JUAN JOSÉ LUCAS, SN 34240 BALTANÁS TLF.: 979790369 FAX: 979790667		Hospital de Referencia: COMPLEJO ASISTENCIAL DE PALENCIA AVDA. DONANTES DE SANGRE, S/N 34005 PALENCIA TLF.: 979167000 FAX: 979167014
		Número de: Municipios 9 Localidades 10 Población TSI 2673

Municipio	Entidad Singular y sus núcleos	Población INE	
		en núcleos	en diseminados
ANTIGÜEDAD		403	3
	ANTIGÜEDAD	403	3
	ANTIGÜEDAD	403	
BALTANAS		1414	6
	BALTANAS	1332	6
	BALTANAS	1332	
	VALDECAÑAS DE CERRATO	82	
	VALDECAÑAS DE CERRATO	82	

CASTRILLO DE DON JUAN	297	2
 CASTRILLO DE DON JUAN	297	2
CASTRILLO DE DON JUAN	297	
CEVICO NAVERO	246	
 CEVICO NAVERO	246	
CEVICO NAVERO	246	
ESPINOSA DE CERRATO	223	
 ESPINOSA DE CERRATO	223	
ESPINOSA DE CERRATO	223	
HERMEDES DE CERRATO	121	
 HERMEDES DE CERRATO	121	
HERMEDES DE CERRATO	121	
REINOSO DE CERRATO	67	4
 REINOSO DE CERRATO	67	4
REINOSO DE CERRATO	67	
VILLACONANCIO	82	
 VILLACONANCIO	82	
VILLACONANCIO	82	
VILLAVIUDAS	423	
 VILLAVIUDAS	423	
VILLAVIUDAS	423	




Z.B.S. CARRIÓN DE LOS CONDES

<p>Centro de Salud: CENTRO DE SALUD DE CARRIÓN DE LOS COND PZA. CONDE DE GARAY, S/N 34120 CARRIÓN DE LOS CONDES TLF.: 979880245 FAX: 979881016</p>	<p>Hospital de Referencia: COMPLEJO ASISTENCIAL DE PALENCIA AVDA. DONANTES DE SANGRE, S/N 34005 PALENCIA TLF.: 979167000 FAX: 979167014</p>	RURAL
		Número de:
		Municipios 18
		Localidades 36
		Población TSI
		4762

Municipio	Entidad Singular y sus núcleos	Población INE	
		en núcleos	en diseminados
ARCONADA		50	
 ARCONADA	ARCONADA	50	
ARCONADA	ARCONADA	50	
BUSTILLO DEL PARAMO DE CARRION		79	
 BUSTILLO DEL PARAMO DE CARRION	BUSTILLO DEL PARAMO DE CARRION	79	
BUSTILLO DEL PARAMO DE CARRION	BUSTILLO DEL PARAMO DE CARRION	79	
CALZADA DE LOS MOLINOS		371	
 CALZADA DE LOS MOLINOS	CALZADA DE LOS MOLINOS	371	
CALZADA DE LOS MOLINOS	CALZADA DE LOS MOLINOS	371	
CARRION DE LOS CONDES		2243	97
 CARRION DE LOS CONDES	CARRION DE LOS CONDES	2193	97
CARRION DE LOS CONDES	CARRION DE LOS CONDES	2193	
 TORRE DE LOS MOLINOS	TORRE DE LOS MOLINOS	50	
TORRE DE LOS MOLINOS	TORRE DE LOS MOLINOS	50	
CERVATOS DE LA CUEZA		330	
 CALZADILLA DE LA CUEZA	CALZADILLA DE LA CUEZA	60	
CALZADILLA DE LA CUEZA	CALZADILLA DE LA CUEZA	60	
 CERVATOS DE LA CUEZA	CERVATOS DE LA CUEZA	246	
CERVATOS DE LA CUEZA	CERVATOS DE LA CUEZA	246	
 QUINTANILLA DE LA CUEZA	QUINTANILLA DE LA CUEZA	24	
QUINTANILLA DE LA CUEZA	QUINTANILLA DE LA CUEZA	24	
LOMA DE UCIEZA		287	8
 BAHILLO	BAHILLO	110	4
BAHILLO	BAHILLO	110	
 GOZON DE UCIEZA	GOZON DE UCIEZA	55	
GOZON DE UCIEZA	GOZON DE UCIEZA	55	
 ITERO SECO	ITERO SECO	54	
ITERO SECO	ITERO SECO	54	
 VILLOTA DEL DUQUE	VILLOTA DEL DUQUE	68	4
VILLOTA DEL DUQUE	VILLOTA DEL DUQUE	68	



Área de Salud de Palencia

LOMAS		53	
	 LOMAS	53	
			53
MANQUILLOS		70	
	 MANQUILLOS	70	
			70
NOGAL DE LAS HUERTAS		60	
	NOGAL DE LAS HUERTAS	36	
	 NOGAL DE LAS HUERTAS		36
	POBLACION DE SOTO	24	
			24
PERALES		101	7
	PERALES	50	5
	 PERALES		50
	VILLAFRUELA	4	
			4
	VILLALDAVIN	47	2
	 VILLALDAVIN		47
SAN MAMES DE CAMPOS		86	
	SAN MAMES DE CAMPOS	86	
	 SAN MAMES DE CAMPOS		86
SERNA (LA)		118	
	SERNA (LA)	118	
	 SERNA (LA)		118
VALDE-UCIEZA		112	
	MIÑANES	20	
			20
	ROBLADILLO DE UCIEZA	33	
	 ROBLADILLO DE UCIEZA		33
	VILLAMORCO	16	
	 VILLAMORCO		16
	VILLASABARIEGO DE UCIEZA	43	
	 VILLASABARIEGO DE UCIEZA		43
VILLALCAZAR DE SIRGA		220	
	VILLALCAZAR DE SIRGA	220	
	 VILLALCAZAR DE SIRGA		220
VILLAMORONTA		312	
	VILLAMORONTA	312	
	 VILLAMORONTA		312
VILLANUÑO DE VALDAVIA		111	2
	ARENILLAS DE NUÑO PEREZ	23	
	 ARENILLAS DE NUÑO PEREZ		23
	VILLANUÑO DE VALDAVIA	88	2
	 VILLANUÑO DE VALDAVIA		88
VILLATURDE		218	3
	VILLACUENDE	36	3
	 VILLACUENDE		36
	VILLANUEVA DE LOS NABOS	29	
	 VILLANUEVA DE LOS NABOS		29
	VILLATURDE	106	
	 VILLATURDE		106
	VILLOTILLA	47	
	 VILLOTILLA		47
VILLOLDO		436	1
	CASTRILLEJO DE LA OLMA	10	
			10
	VILLANUEVA DEL RIO	46	
	 VILLANUEVA DEL RIO		46
	VILLOLDO	380	1
	 VILLOLDO		380











Z.B.S. CERVERA DE PISUERGA		RURAL
Centro de Salud: CENTRO DE SALUD DE CERVERA DE PISUERGA C/ FELIPE CALVO, S/N 34840 CERVERA DE PISUERGA TLF.: 979870291 FAX: 979870714		Hospital de Referencia: COMPLEJO ASISTENCIAL DE PALENCIA AVDA. DONANTES DE SANGRE, S/N 34005 PALENCIA TLF.: 979167000 FAX: 979167014
		Número de:
		Municipios 12
		Localidades 71
		Población TSI 4163

Municipio	Entidad Singular y sus nucleos	Población INE	
		en núcleos	en diseminados
AGUILAR DE CAMPOO		73	
	BARRIO DE SAN PEDRO	10	
	BARRIO DE SAN PEDRO	10	
	BARRIO DE SANTA MARIA	51	
	BARRIO DE SANTA MARIA	51	
	FOLDADA	12	
	FOLDADA	12	
BARRUELO DE SANTULLAN		75	
	BUSTILLO DE SANTULLAN	33	
	BUSTILLO DE SANTULLAN	33	
	VERBIOS	27	
	VERBIOS	27	
	VILLANUEVA DE LA TORRE	15	
	VILLANUEVA DE LA TORRE	15	
CASTREJON DE LA PEÑA		557	4
	BOEDO DE CASTREJON	1	
	BOEDO DE CASTREJON	1	
	CANTORAL DE LA PEÑA	20	
	CANTORAL DE LA PEÑA	20	
	CASTREJON DE LA PEÑA	261	
	CASTREJON DE LA PEÑA	261	
	CUBILLO DE CASTREJON	18	
	CUBILLO DE CASTREJON	18	
	LOMA DE CASTREJON	52	
	LOMA DE CASTREJON	52	
	PISON DE CASTREJON	49	
	PISON DE CASTREJON	49	
	RECUEVA DE LA PEÑA	37	
	RECUEVA DE LA PEÑA	37	
	ROSCALES DE LA PEÑA	56	
	ROSCALES DE LA PEÑA	56	
	TRASPEÑA DE LA PEÑA	30	
	TRASPEÑA DE LA PEÑA	30	
	VILLANUEVA DE LA PEÑA	33	4
	VILLANUEVA DE LA PEÑA	33	
CERVERA DE PISUERGA		2632	44
	ARBEJAL	129	13
	ARBEJAL	129	
	BARCENILLA DE PISUERGA	29	
	BARCENILLA DE PISUERGA	29	
	CELADA DE ROBLECEDO	21	
	CELADA DE ROBLECEDO	21	
	CERVERA DE PISUERGA	1847	10
	CERVERA DE PISUERGA	1847	
	CUBILLO DE OJEDA	7	
	CUBILLO DE OJEDA	7	
	ESTALAYA	19	
	ESTALAYA	19	
	GRAMEDO	23	
	GRAMEDO	23	
	HERRERUELA DE CASTILLERIA	21	
	HERRERUELA DE CASTILLERIA	21	
	LIGUERZANA	66	
	LIGUERZANA	66	

PAC 



Área de Salud de Palencia

PERAZANCAS DE OJEDA	96	
 PERAZANCAS DE OJEDA	96	
QUINTANALUENGOS	40	11
QUINTANALUENGOS	40	
RABANAL DE LOS CABALLEROS	18	
RABANAL DE LOS CABALLEROS	18	
REBANAL DE LAS LLANTAS	9	
REBANAL DE LAS LLANTAS	9	
RESOBA	22	
 RESOBA	22	
RUEDA DE PISUERGA	47	
RUEDA DE PISUERGA	47	
RUESGA	57	5
 RUESGA	57	
SAN FELICES DE CASTILLERIA	17	
SAN FELICES DE CASTILLERIA	17	
SAN MARTIN DE LOS HERREROS	9	3
SAN MARTIN DE LOS HERREROS	9	
SANTIBAÑEZ DE RESOBA	34	
 SANTIBAÑEZ DE RESOBA	34	
VALLESPINOSO DE CERVERA	32	
VALLESPINOSO DE CERVERA	32	
VALSADORNIN	15	
VALSADORNIN	15	
VAÑES	16	
VAÑES	16	
VENTANILLA	37	
 VENTANILLA	37	
VERDEÑA	21	2
VERDEÑA	21	
DEHESA DE MONTEJO	172	10
COLMENARES DE OJEDA	30	3
 COLMENARES DE OJEDA	30	
DEHESA DE MONTEJO	64	1
 DEHESA DE MONTEJO	64	
ESTACION (LA)	52	
 ESTACION (LA)	52	
VADO	26	6
 VADO	26	
MUDA	100	
MUDA	100	
 MUDA	100	
OLMOS DE OJEDA	25	
MONTOTO DE OJEDA	25	
MONTOTO DE OJEDA	25	
PERNIA (LA)	409	23
AREÑOS	10	
AREÑOS	10	
CAMASOBRES	24	
CAMASOBRES	24	
CAMPO (EL)	16	14
CAMPO (EL)	16	
CASAVEGAS	11	
CASAVEGAS	11	
LEBANZA	22	
LEBANZA	22	
LLAZOS (LOS)	1	2
LLAZOS (LOS)	1	
LORES	43	
LORES	43	
PIEDRASLUENGAS	10	4
PIEDRASLUENGAS	10	
SAN JUAN DE REDONDO	42	
SAN JUAN DE REDONDO	42	

	SAN SALVADOR DE CANTAMUDA	151	3
	SAN SALVADOR DE CANTAMUDA	151	
	SANTA MARIA DE REDONDO	57	
	SANTA MARIA DE REDONDO	57	
	TRE MAYA	22	
	TRE MAYA	22	
POLENTINOS		71	
	POLENTINOS	71	
	POLENTINOS	71	
SALINAS DE PISUERGA		336	
	MONASTERIO	19	
	MONASTERIO	19	
	RENEDO DE ZALIMA	11	
	RENEDO DE ZALIMA	11	
	SALINAS DE PISUERGA	265	
	SALINAS DE PISUERGA	265	
	SAN MAMES DE ZALIMA	41	
	SAN MAMES DE ZALIMA	41	
SAN CEBRIAN DE MUDA		181	
	PERAPERTU	9	
	PERAPERTU	9	
	SAN CEBRIAN DE MUDA	110	
	SAN CEBRIAN DE MUDA	110	
	SAN MARTIN DE PERAPERTU	27	
	SAN MARTIN DE PERAPERTU	27	
	VALLE DE SANTULLAN	18	
	VALLE DE SANTULLAN	18	
	VERGAÑO	17	
	VERGAÑO	17	
TRIO LLO		63	20
	LASTRA (LA)	15	
	LASTRA (LA)	15	
	TRIO LLO	24	7
	TRIO LLO	24	
	VIDRIEROS	24	13
	VIDRIEROS	24	

Z.B.S. FRÓMISTA

Centro de Salud:
CENTRO DE SALUD DE FRÓMISTA
CTRA. SANTANDER, S/N
34440 FRÓMISTA
TLF.: 979810065 FAX: 979810212

Hospital de Referencia:
COMPLEJO ASISTENCIAL DE PALENCIA
AVDA. DONANTES DE SANGRE, S/N
34005 PALENCIA
TLF.: 979167000 FAX: 979167014





















RURAL	
Número de:	
Municipios	22
Localidades	27
Población TSI	4640

Municipio	Entidad Singular y sus nucleos	Población INE	
		en núcleos	en diseminados
AMAYUELAS DE ARRIBA		41	
	AMAYUELAS DE ARRIBA	41	
	AMAYUELAS DE ARRIBA	41	
AMUSCO		498	2
	AMUSCO	404	
	AMUSCO	404	
	VALDESPINA	94	2
	VALDESPINA	94	
ASTUDILLO		1179	17
	ASTUDILLO	1165	17
	ASTUDILLO	1165	
	PALACIOS DEL ALCOR	14	
	PALACIOS DEL ALCOR	14	
BOADILLA DEL CAMINO		158	
	BOADILLA DEL CAMINO	158	
	BOADILLA DEL CAMINO	158	























FROMISTA		896	
	FROMISTA	896	
	FROMISTA	896	
ITERO DE LA VEGA		207	
	ITERO DE LA VEGA	207	
	ITERO DE LA VEGA	207	
ITERO DEL CASTILLO		107	
	ITERO DEL CASTILLO	107	
	ITERO DEL CASTILLO	107	
MARCILLA DE CAMPOS		57	
	MARCILLA DE CAMPOS	57	
	MARCILLA DE CAMPOS	57	
MELGAR DE YUSO		344	
	MELGAR DE YUSO	344	
	MELGAR DE YUSO	344	
PIÑA DE CAMPOS		260	12
	PIÑA DE CAMPOS	260	12
	PIÑA DE CAMPOS	260	
POBLACION DE CAMPOS		172	
	POBLACION DE CAMPOS	172	
	POBLACION DE CAMPOS	172	
REQUENA DE CAMPOS		39	
	REQUENA DE CAMPOS	39	
	REQUENA DE CAMPOS	39	
REVENGA DE CAMPOS		175	
	REVENGA DE CAMPOS	175	
	REVENGA DE CAMPOS	175	
RIBAS DE CAMPOS		163	22
	RIBAS DE CAMPOS	163	22
	RIBAS DE CAMPOS	163	
SAN CEBRIAN DE CAMPOS		471	
	AMAYUELAS DE ABAJO	19	
	AMAYUELAS DE ABAJO	19	
	SAN CEBRIAN DE CAMPOS	452	
	SAN CEBRIAN DE CAMPOS	452	
SANTOYO		253	
	SANTIAGO DEL VAL	4	
	SANTIAGO DEL VAL	4	
	SANTOYO	249	
	SANTOYO	249	
TAMARA DE CAMPOS		89	1
	TAMARA DE CAMPOS	89	1
	TAMARA DE CAMPOS	89	
VALBUENA DE PISUERGA		64	1
	SAN CEBRIAN DE BUENA MADRE	0	
	SAN CEBRIAN DE BUENA MADRE	0	
	VALBUENA DE PISUERGA	64	1
	VALBUENA DE PISUERGA	64	
VILLALACO		71	
	VILLALACO	71	
	VILLALACO	71	
VILLARMENTERO DE CAMPOS		15	
	VILLARMENTERO DE CAMPOS	15	
	VILLARMENTERO DE CAMPOS	15	
VILLODRE		35	
	VILLODRE	35	
	VILLODRE	35	
VILLOVIECO		104	
	VILLOVIECO	104	
	VILLOVIECO	104	

Z.B.S. HERRERA DE PISUERGA		RURAL
Centro de Salud: CENTRO DE SALUD DE HERRERA DE PISUERGA C/ MARIA AUXILIADORA, S/N 34400 HERRERA DE PISUERGA TLF.: 979140047 FAX: 979140262	Hospital de Referencia: COMPLEJO ASISTENCIAL DE PALENCIA AVDA. DONANTES DE SANGRE, S/N 34005 PALENCIA TLF.: 979167000 FAX: 979167014	Número de: Municipios 20 Localidades 51 Población TSI 5022

Municipio	Entidad Singular y sus núcleos	Población INE	
		en núcleos	en diseminados
AGUILAR DE CAMPOO		58	
	COZUELOS DE OJEDA	58	
	 COZUELOS DE OJEDA	58	
ALAR DEL REY		1150	2
	ALAR DEL REY	813	
	 ALAR DEL REY	813	
	BECERRIL DEL CARPIO	85	
	 BECERRIL DEL CARPIO	85	
	NOGALES DE PISUERGA	129	2
	 NOGALES DE PISUERGA	129	
	SAN QUIRCE DEL RIO PISUERGA	123	
	 SAN QUIRCE DEL RIO PISUERGA	123	
BASCONES DE OJEDA		198	
	BASCONES DE OJEDA	198	
	 BASCONES DE OJEDA	198	
CALAHORRA DE BOEDO		124	
	CALAHORRA DE BOEDO	124	
	 CALAHORRA DE BOEDO	124	
COLLAZOS DE BOEDO		153	
	COLLAZOS DE BOEDO	103	
	 COLLAZOS DE BOEDO	103	
	OTEROS DE BOEDO	50	
	 OTEROS DE BOEDO	50	
DEHESA DE ROMANOS		36	7
	DEHESA DE ROMANOS	36	7
	 DEHESA DE ROMANOS	36	
HERRERA DE PISUERGA		2391	17
	HERRERA DE PISUERGA	2073	11
	  HERRERA DE PISUERGA	2073	
	NAVEROS DE PISUERGA	42	
	 NAVEROS DE PISUERGA	42	
	OLMOS DE PISUERGA	67	
	 OLMO DE PISUERGA	67	
	VENTOSA DE PISUERGA	126	
	 VENTOSA DE PISUERGA	126	
	VILLABERMUDO	83	6
	 VILLABERMUDO	83	
MICIECES DE OJEDA		103	
	BERZOSA DE LOS HIDALGOS	26	
	 BERZOSA DE LOS HIDALGOS	26	
	MICIECES DE OJEDA	77	
	 MICIECES DE OJEDA	77	
OLEA DE BOEDO		44	
	OLEA DE BOEDO	44	
	 OLEA DE BOEDO	44	
OLMOS DE OJEDA		269	
	AMAYUELAS DE OJEDA	19	
	 AMAYUELAS DE OJEDA	19	
	MOARVES DE OJEDA	28	
	 MOARVES DE OJEDA	28	
	OLMOS DE OJEDA	68	
	 OLMOS DE OJEDA	68	
	PISON DE OJEDA	2	
	 PISON DE OJEDA	2	



Área de Salud de Palencia

	QUINTANATELLO DE OJEDA	50	
	QUINTANATELLO DE OJEDA	50	
	SAN PEDRO DE OJEDA	42	
	SAN PEDRO DE OJEDA	42	
	VEGA DE BUR	36	
	VEGA DE BUR	36	
	VILLAVEGA DE OJEDA	24	
	VILLAVEGA DE OJEDA	24	
PARAMO DE BOEDO		100	6
	PARAMO DE BOEDO	54	
	PARAMO DE BOEDO	54	
	VILLANECERIEL DE BOEDO	15	
	VILLANECERIEL DE BOEDO	15	
	ZORITA DEL PARAMO	31	6
	ZORITA DEL PARAMO	31	
PAYO DE OJEDA		82	
	PAYO DE OJEDA	82	
	PAYO DE OJEDA	82	
PRADANOS DE OJEDA		218	
	PRADANOS DE OJEDA	218	
	PRADANOS DE OJEDA	218	
REBOLLEDO DE LA TORRE		168	
	ALBACASTRO	4	
	ALBACASTRO	4	
	CASTRECIAS	30	
	CASTRECIAS	30	
	REBOLLEDA (LA)	15	
	REBOLLEDA (LA)	15	
	REBOLLEDO DE LA TORRE	57	
	REBOLLEDO DE LA TORRE	57	
	VALTIERRA DE ALBACASTRO	27	
	VALTIERRA DE ALBACASTRO	27	
	VILLELA	35	
	VILLELA	35	
REVILLA DE COLLAZOS		78	
	REVILLA DE COLLAZOS	78	
	REVILLA DE COLLAZOS	78	
SANTIBAÑEZ DE ECLA		91	
	SAN ANDRES DE ARROYO	25	
	SAN ANDRES DE ARROYO	25	
	SANTIBAÑEZ DE ECLA	14	
	SANTIBAÑEZ DE ECLA	14	
	VILLAESCUSA DE ECLA	52	
	VILLAESCUSA DE ECLA	52	
SOTOBAÑADO Y PRIORATO		177	
	SOTILLO DE BOEDO	24	
	SOTILLO DE BOEDO	24	
	SOTOBAÑADO Y PRIORATO	153	
	SOTOBAÑADO Y PRIORATO	153	
SOTRESGUDO		50	
	CUEVAS DE AMAYA	29	
	CUEVAS DE AMAYA	29	
	REBOLLEDILLO DE LA ORDEN	21	
	REBOLLEDILLO DE LA ORDEN	21	
VID DE OJEDA (LA)		133	
	VID DE OJEDA (LA)	133	
	VID DE OJEDA (LA)	133	
VILLAMERIEL		134	
	CEMBRERO	10	
	CEMBRERO	10	
	SAN MARTIN DEL MONTE	12	
	SAN MARTIN DEL MONTE	12	

SANTA CRUZ DEL MONTE	7
SANTA CRUZ DEL MONTE	7
VILLAMERIEL	88
VILLAMERIEL	88
VILLORQUITE DE HERRERA	17
VILLORQUITE DE HERRERA	17

Z.B.S. OSORNO		RURAL	
Centro de Salud: CENTRO DE SALUD DE OSORNO AVDA. CONCENTRACIÓN PARCELARIA 34460 OSORNO TLF.: 979817086 FAX: 979150001	Hospital de Referencia: COMPLEJO ASISTENCIAL DE PALENCIA AVDA. DONANTES DE SANGRE, S/N 34005 PALENCIA TLF.: 979167000 FAX: 979167014	Número de:	
		Municipios	13
		Localidades	18
		Población TSI	2849

Municipio	Entidad Singular y sus núcleos	Población INE	
		en núcleos	en diseminados
ABIA DE LAS TORRES		182	
	ABIA DE LAS TORRES	182	
	ABIA DE LAS TORRES		182
BARCENA DE CAMPOS		62	
	BARCENA DE CAMPOS	62	
	BARCENA DE CAMPOS		62
CASTRILLO DE VILLAVEGA		240	4
	CASTRILLO DE VILLAVEGA	240	4
	CASTRILLO DE VILLAVEGA		240
ESPINOSA DE VILLAGONZALO		221	
	ESPINOSA DE VILLAGONZALO	221	
	ESPINOSA DE VILLAGONZALO		221
LANTADILLA		431	3
	LANTADILLA	431	3
	LANTADILLA		431
OSORNILLO		81	
	OSORNILLO	81	
	OSORNILLO		81
OSORNO LA MAYOR		1506	41
	CABAÑAS DE CASTILLA (LAS)	20	
	CABAÑAS DE CASTILLA (LAS)		20
	OSORNO	1282	41
	OSORNO		1282
	SANTILLANA DE CAMPOS	110	
	SANTILLANA DE CAMPOS		110
	VILLADIEZMA	94	
	VILLADIEZMA		94
PALACIOS DE RIOPISUERGA		30	
	PALACIOS DE RIOPISUERGA	30	
	PALACIOS DE RIOPISUERGA		30
SAN CRISTOBAL DE BOEDO		35	
	SAN CRISTOBAL DE BOEDO	35	
	SAN CRISTOBAL DE BOEDO		35
SANTA CRUZ DE BOEDO		52	
	HIJOSA DE BOEDO	25	
	HIJOSA DE BOEDO		25
	SANTA CRUZ DE BOEDO	27	
	SANTA CRUZ DE BOEDO		27
VILLAHERREROS		248	
	FUENTE-ANDRINO	6	
	FUENTE-ANDRINO		6
	VILLAHERREROS	242	
	VILLAHERREROS		242
VILLAPROVEDO		81	
	VILLAPROVEDO	81	
	VILLAPROVEDO		81



Área de Salud de Palencia

VILLASARRACINO	218
VILLASARRACINO	218
VILLASARRACINO	218

Z.B.S. PALENCIA RURAL		RURAL	
Centro de Salud: CENTRO DE SALUD PALENCIA RURAL AVDA. SAN TELMO, S/N 34004 PALENCIA TLF.: 979710361 FAX: 979727579	Hospital de Referencia: COMPLEJO ASISTENCIAL DE PALENCIA AVDA. DONANTES DE SANGRE, S/N 34005 PALENCIA TLF.: 979167000 FAX: 979167014	Número de:	
		Municipios	12
		Localidades	15
		Población TSI	
		4362	

Municipio	Entidad Singular y sus nucleos	Población INE	
		en núcleos	en diseminados
AUTILLA DEL PINO		222	7
	AUTILLA DEL PINO	222	7
	AUTILLA DEL PINO	222	
FUENTES DE VALDEPERO		229	3
	FUENTES DE VALDEPERO	229	3
	FUENTES DE VALDEPERO	229	
GRIJOTA		850	253
	GRIJOTA	850	253
	GRIJOTA	847	
	VERDEGUERA (LA)	3	
HUSILLOS		213	2
	HUSILLOS	213	2
	HUSILLOS	213	
MAGAZ DE PISUERGA		766	5
	MAGAZ DE PISUERGA	766	5
	MAGAZ DE PISUERGA	766	
MONZON DE CAMPOS		676	
	MONZON DE CAMPOS	642	
	MONZON DE CAMPOS	642	
	VILLAJIMENA	34	
	VILLAJIMENA	34	
PALENCIA		5	19
	PAREDES DE MONTE	5	19
	PAREDES DE MONTE	5	
SANTA CECILIA DEL ALCOR		150	
	SANTA CECILIA DEL ALCOR	150	
	SANTA CECILIA DEL ALCOR	150	
SOTO DE CERRATO		201	
	SOTO DE CERRATO	201	
	SOTO DE CERRATO	201	
VALDEOLMILLOS		80	1
	VALDEOLMILLOS	80	1
	VALDEOLMILLOS	80	
VILLALOBON		692	7
	VILLALOBON	692	7
	VILLALOBON	692	
VILLAUMBRALES		783	8
	CASCON DE LA NAVA	463	1
	CASCON DE LA NAVA	463	
	VILLAUMBRALES	320	7
	VILLAUMBRALES	320	

Z.B.S. PAREDES DE NAVA

Centro de Salud:
CENTRO DE SALUD DE PAREDES DE NAVA
C/ EXTRAMUROS, S/N
34300 PAREDES DE NAVA
TLF.: 979830446 FAX: 979830480

Hospital de Referencia:
COMPLEJO ASISTENCIAL DE PALENCIA
AVDA. DONANTES DE SANGRE, S/N
34005 PALENCIA
TLF.: 979167000 FAX: 979167014

RURAL	
Número de:	
Municipios	8
Localidades	13
Población TSI	
4011	

Municipio	Entidad Singular y sus núcleos	Población INE	
		en núcleos	en diseminados
BECERRIL DE CAMPOS		999	8
	BECERRIL DE CAMPOS	999	8
	BECERRIL DE CAMPOS	996	
	VENTA (LA)	3	
CARDEÑOSA DE VOLPEJERA		46	
	CARDEÑOSA DE VOLPEJERA	46	
	CARDEÑOSA DE VOLPEJERA	46	
FUENTES DE NAVA		774	2
	FUENTES DE NAVA	774	2
	FUENTES DE NAVA	774	
PAREDES DE NAVA		2232	27
	PAREDES DE NAVA	2232	27
	PAREDES DE NAVA	2232	
RIBEROS DE LA CUEZA		86	
	RIBEROS DE LA CUEZA	86	
	RIBEROS DE LA CUEZA	86	
VALLE DEL RETORTILLO		184	
	ABASTAS	47	
	ABASTAS	47	
	ABASTILLAS	11	
	ABASTILLAS	11	
	AÑOZA	33	
	AÑOZA	33	
	VILLALUMBROSO	49	
	VILLALUMBROSO	49	
	VILLATOQUITE	44	
	VILLATOQUITE	44	
VILLAMUERA DE LA CUEZA		60	
	VILLAMUERA DE LA CUEZA	60	
	VILLAMUERA DE LA CUEZA	60	
VILLANUEVA DEL REBOLLAR		101	
	VILLANUEVA DEL REBOLLAR	101	
	VILLANUEVA DEL REBOLLAR	101	

Z.B.S. SALDAÑA

Centro de Salud:
CENTRO DE SALUD DE SALDAÑA
C/ VISTA ALEGRE, S/N
34100 SALDAÑA
TLF.: 979890009 FAX: 979891171

Hospital de Referencia:
COMPLEJO ASISTENCIAL DE PALENCIA
AVDA. DONANTES DE SANGRE, S/N
34005 PALENCIA
TLF.: 979167000 FAX: 979167014

RURAL	
Número de:	
Municipios	21
Localidades	66
Población TSI	
7090	

Municipio	Entidad Singular y sus núcleos	Población INE	
		en núcleos	en diseminados
AYUELA		66	2
	AYUELA	66	2
	AYUELA	66	
BUENAVISTA DE VALDAVIA		411	13
	ARENILLAS DE SAN Pelayo	80	
	ARENILLAS DE SAN Pelayo	80	
	BARRIOSUSO	30	
	BARRIOSUSO	30	
	BUENAVISTA DE VALDAVIA	189	7
	BUENAVISTA DE VALDAVIA	189	
	POLVOROSA DE VALDAVIA	52	6
	POLVOROSA DE VALDAVIA	52	



	RENEDO DE VALDAVIA	60	
	 RENEDO DE VALDAVIA	60	
BUSTILLO DE LA VEGA		282	66
	BUSTILLO DE LA VEGA	171	44
	 BUSTILLO DE LA VEGA	171	
	LAGUNILLA DE LA VEGA	111	22
	 LAGUNILLA DE LA VEGA	111	
CONGOSTO DE VALDAVIA		203	4
	CONGOSTO DE VALDAVIA	185	4
	 CONGOSTO DE VALDAVIA	185	
	CORNONCILLO	18	
	CORNONCILLO	18	
PEDROSA DE LA VEGA		360	4
	GAÑINAS DE LA VEGA	49	2
	 GAÑINAS DE LA VEGA	49	
	LOBERA DE LA VEGA	98	
	 LOBERA DE LA VEGA	98	
	PEDROSA DE LA VEGA	69	2
	 PEDROSA DE LA VEGA	69	
	VILLARRODRIGO DE LA VEGA	144	
	 VILLARRODRIGO DE LA VEGA	144	
PINO DEL RIO		254	
	CELADILLA DEL RIO	89	
	 CELADILLA DEL RIO	89	
	PINO DEL RIO	165	
	 PINO DEL RIO	165	
POZA DE LA VEGA		263	
	POZA DE LA VEGA	263	
	 POZA DE LA VEGA	263	
PUEBLA DE VALDAVIA (LA)		144	
	BARRIO DE LA PUEBLA (EL)	48	
	 BARRIO DE LA PUEBLA (EL)	48	
	PUEBLA DE VALDAVIA (LA)	96	
	 PUEBLA DE VALDAVIA (LA)	96	
QUINTANILLA DE ONSOÑA		209	2
	PORTILLEJO	23	
	PORTILLEJO	23	
	QUINTANILLA DE ONSOÑA	61	
	 QUINTANILLA DE ONSOÑA	61	
	VELILLAS DEL DUQUE	19	2
	VELILLAS DEL DUQUE	19	
	VILLANTODRIGO	12	
	VILLANTODRIGO	12	
	VILLAPROVIANO	56	
	 VILLAPROVIANO	56	
	VILLARMIENZO	38	
	 VILLARMIENZO	38	
RENEDO DE LA VEGA		243	11
	ALBALA DE LA VEGA	25	
	 ALBALA DE LA VEGA	25	
	MOSLARES DE LA VEGA	53	
	 MOSLARES DE LA VEGA	53	
	RENEDO DE LA VEGA	110	11
	 RENEDO DE LA VEGA	110	
	SANTILLAN DE LA VEGA	55	
	 SANTILLAN DE LA VEGA	55	
RESPENDA DE LA PEÑA		31	
	BAÑOS DE LA PEÑA	31	
	 BAÑOS DE LA PEÑA	31	
SALDAÑA		3114	1
	CARBONERA	35	
	CARBONERA	35	

	MEMBRILLAR	34	
	MEMBRILLAR	34	
	RELEA DE LA LOMA	47	
	RELEA DE LA LOMA	47	
	RENEDO DEL MONTE	6	
	RENEDO DEL MONTE	6	
	SALDAÑA	2603	1
	SALDAÑA	2603	
	SAN MARTIN DEL OBISPO	135	
	SAN MARTIN DEL OBISPO	135	
	VALCABADILLO	38	
	VALCABADILLO	38	
	VALENOSO	17	
	VALENOSO	17	
	VEGA DE DOÑA OLIMPA	60	
	VEGA DE DOÑA OLIMPA	60	
	VILLAFRUEL	30	
	VILLAFRUEL	30	
	VILLALAFUENTE	37	
	VILLALAFUENTE	37	
	VILLANUEVA DEL MONTE	32	
	VILLANUEVA DEL MONTE	32	
	VILLASUR	22	
	VILLASUR	22	
	VILLORQUITE DEL PARAMO	18	
	VILLORQUITE DEL PARAMO	18	
SANTERVAS DE LA VEGA		511	8
	SANTERVAS DE LA VEGA	275	8
	SANTERVAS DE LA VEGA	275	
	VILLAPUN	84	
	VILLAPUN	84	
	VILLARROBEJO	152	
	VILLARROBEJO	152	
TABANERA DE VALDAVIA		47	
	TABANERA DE VALDAVIA	47	
	TABANERA DE VALDAVIA	47	
VALDERRABANO		63	1
	VALDERRABANO	46	1
	VALDERRABANO	46	
	VALLES DE VALDAVIA	17	
	VALLES DE VALDAVIA	17	
VILLABASTA DE VALDAVIA		37	
	VILLABASTA DE VALDAVIA	37	
	VILLABASTA DE VALDAVIA	37	
VILLAELES DE VALDAVIA		70	2
	VILLAELES DE VALDAVIA	70	2
	VILLAELES DE VALDAVIA	70	
VILLALUENGA DE LA VEGA		626	5
	BARRIOS DE LA VEGA	150	
	BARRIOS DE LA VEGA	150	
	QUINTANADIEZ DE LA VEGA	213	
	QUINTANADIEZ DE LA VEGA	213	
	SANTA OLAJA DE LA VEGA	91	
	SANTA OLAJA DE LA VEGA	91	
	VILLALUENGA DE LA VEGA	172	5
	VILLALUENGA DE LA VEGA	172	
VILLARRABE		241	5
	SAN LLORENTE DEL PARAMO	78	5
	SAN LLORENTE DEL PARAMO	78	
	SAN MARTIN DEL VALLE	27	
	SAN MARTIN DEL VALLE	27	
	VILLAMBROZ	96	
	VILLAMBROZ	96	












VILLARRABE	40	
 VILLARRABE	40	
VILLASILA DE VALDAVIA	93	
VILLAMELENDRO	18	
 VILLAMELENDRO	18	
VILLASILA DE VALDAVIA	75	
 VILLASILA DE VALDAVIA	75	
VILLOTA DEL PARAMO	381	21
ACERA DE LA VEGA	93	9
 ACERA DE LA VEGA	93	
SAN ANDRES DE LA REGLA	68	7
 SAN ANDRES DE LA REGLA	68	
VILLOSILLA DE LA VEGA	64	5
 VILLOSILLA DE LA VEGA	64	
VILLOTA DEL PARAMO	156	
 VILLOTA DEL PARAMO	156	

Z.B.S. TORQUEMADA

Centro de Salud:
CENTRO DE SALUD DE TORQUEMADA
PZA. DE LOS BUEYES, 13
34230 TORQUEMADA
TLF.: 979800132 FAX: 979800480

Hospital de Referencia:
COMPLEJO ASISTENCIAL DE PALENCIA
AVDA. DONANTES DE SANGRE, S/N
34005 PALENCIA
TLF.: 979167000 FAX: 979167014





















RURAL	
<i>Número de:</i>	
Municipios	10
Localidades	16
Población TSI	
2291	

Municipio	Entidad Singular y sus núcleos	Población INE	
		en núcleos	en diseminados
COBOS DE CERRATO		200	10
	COBOS DE CERRATO	200	10
 COBOS DE CERRATO	COBOS DE CERRATO	200	
CORDOVILLA LA REAL		117	
	CORDOVILLA LA REAL	101	
 CORDOVILLA LA REAL	CORDOVILLA LA REAL	101	
	DEHESA DE CORDOVILLA	0	
	DEHESA DE CORDOVILLA	0	
	DEHESA DE MATANZAS	6	
	DEHESA DE MATANZAS DE ABAJO	1	
	DEHESA DE MATANZAS DE ARRIBA	5	
	DEHESA DE SAN SALVADOR DEL MORAL	2	
	DEHESA DE SAN SALVADOR DEL MORAL	2	
	DEHESA DE VILLANDRANDE	8	
	DEHESA DE VILLANDRANDE	8	
HERRERA DE VALDECAÑAS		170	8
	HERRERA DE VALDECAÑAS	170	8
 HERRERA DE VALDECAÑAS	HERRERA DE VALDECAÑAS	170	
HORNILLOS DE CERRATO		122	
	HORNILLOS DE CERRATO	122	
 HORNILLOS DE CERRATO	HORNILLOS DE CERRATO	122	
PALENZUELA		259	9
	PALENZUELA	259	9
 PALENZUELA	PALENZUELA	259	
QUINTANA DEL PUENTE		200	34
	COLONIA MILITAR INFANTIL GENERAL VARELA	0	
	COLONIA MILITAR INFANTIL GENERAL VARELA	0	
	QUINTANA DEL PUENTE	200	34
 QUINTANA DEL PUENTE	QUINTANA DEL PUENTE	200	
TABANERA DE CERRATO		145	
	TABANERA DE CERRATO	145	
 TABANERA DE CERRATO	TABANERA DE CERRATO	145	
TORQUEMADA		1081	30
	TORQUEMADA	1081	30
 TORQUEMADA	TORQUEMADA	1081	
VILLAHAN		117	
	VILLAHAN	117	
 VILLAHAN	VILLAHAN	117	



VILLAMEDIANA	217
 VILLAMEDIANA	217
 VILLAMEDIANA	217



















Z.B.S. VENTA DE BAÑOS		RURAL
Centro de Salud: CENTRO DE SALUD DE VENTA DE BAÑOS C/ ANTONIO MACHADO, S/N 34200 VENTA DE BAÑOS TLF.: 979770046 FAX: 979770152	Hospital de Referencia: COMPLEJO ASISTENCIAL DE PALENCIA AVDA. DONANTES DE SANGRE, S/N 34005 PALENCIA TLF.: 979167000 FAX: 979167014	Número de:
		Municipios 11
		Localidades 15
		Población TSI 10522

Municipio	Entidad Singular y sus núcleos	Población INE	
		en núcleos	en diseminados
ALBA DE CERRATO		99	
	 ALBA DE CERRATO	99	
	 ALBA DE CERRATO	99	
CASTRILLO DE ONIELO		146	
	 CASTRILLO DE ONIELO	146	
	 CASTRILLO DE ONIELO	146	
CEVICO DE LA TORRE		582	
	 CEVICO DE LA TORRE	582	
	 CEVICO DE LA TORRE	582	
CUBILLAS DE CERRATO		78	
	 CUBILLAS DE CERRATO	78	
	 CUBILLAS DE CERRATO	78	
DUEÑAS		2868	187
	 DUEÑAS	2800	187
	 DUEÑAS	2800	
	SAN ISIDRO DE DUEÑAS	66	
	SAN ISIDRO DE DUEÑAS	66	
	ZONA RESIDENCIAL CAMPONECHA	2	
	ZONA RESIDENCIAL CAMPONECHA	2	
HONTORIA DE CERRATO		108	2
	 HONTORIA DE CERRATO	108	2
	 HONTORIA DE CERRATO	108	
POBLACION DE CERRATO		130	
	 POBLACION DE CERRATO	130	
	 POBLACION DE CERRATO	130	
TARIEGO DE CERRATO		532	
	 TARIEGO DE CERRATO	532	
	 TARIEGO DE CERRATO	532	
VALLE DE CERRATO		110	2
	 VALLE DE CERRATO	110	2
	 VALLE DE CERRATO	110	
VENTA DE BAÑOS		5897	68
	BAÑOS DE CERRATO	361	50
	BAÑOS DE CERRATO	361	
	CEMENTOS HONTORIA	7	
	CEMENTOS HONTORIA	7	
	VENTA DE BAÑOS	5529	18
	VENTA DE BAÑOS	5529	
VERTAVILLO		210	3
	 VERTAVILLO	210	3
	 VERTAVILLO	210	



Área de Salud de Palencia

Z.B.S. VILLADA		RURAL	
Centro de Salud: CENTRO DE SALUD DE VILLADA C/ CARLOS CASADO DEL ALISAL, S/N 34340 VILLADA TLF.: 979844197 FAX: 979847024		Hospital de Referencia: COMPLEJO ASISTENCIAL DE PALENCIA AVDA. DONANTES DE SANGRE, S/N 34005 PALENCIA TLF.: 979167000 FAX: 979167014	
		Número de:	
		Municipios	11
		Localidades	18
		Población TSI 2283	

Municipio	Entidad Singular y sus nucleos	Población INE	
		en núcleos	en diseminados
BOADILLA DE RIOSECO		149	
	BOADILLA DE RIOSECO	149	
	 BOADILLA DE RIOSECO		149
CISNEROS		526	4
	CISNEROS	526	4
	  CISNEROS		526
LAGARTOS		148	
	LAGARTOS	19	
	 LAGARTOS		19
	TERRADILLOS DE LOS TEMPLARIOS	80	
	 TERRADILLOS DE LOS TEMPLARIOS		80
	VILLAMBRAN DE CEA	49	
	 VILLAMBRAN DE CEA		49
LEDIGOS		83	6
	LEDIGOS	83	6
	 LEDIGOS		83
MORATINOS		76	
	MORATINOS	26	
	 MORATINOS		26
	SAN NICOLAS DEL REAL CAMINO	50	
	 SAN NICOLAS DEL REAL CAMINO		50
POBLACION DE ARROYO		86	
	ARROYO	39	
	 ARROYO		39
	POBLACION DE ARROYO	47	
	 POBLACION DE ARROYO		47
POZO DE URAMA		41	
	POZO DE URAMA	41	
	 POZO DE URAMA		41
SAN ROMAN DE LA CUBA		112	
	SAN ROMAN DE LA CUBA	112	
	 SAN ROMAN DE LA CUBA		112
VILLACIDALER		68	
	VILLACIDALER	68	
	 VILLACIDALER		68
VILLADA		1159	
	POZUELOS DEL REY	15	
	POZUELOS DEL REY	15	
	  VILLADA	1097	
	VILLADA	1097	
	VILLELGA	12	
	VILLELGA	12	
	VILLEMAR	35	
	 VILLEMAR		35
VILLALCON		81	
	VILLALCON	81	
	 VILLALCON		81



Área de Salud de Palencia

Z.B.S. VILLAMURIEL DE CERRATO		RURAL
Centro de Salud: CENTRO DE SALUD DE VILLAMURIEL DE CERRA AVDA. VALDEGUDÍN, S/N 34190 VILLAMURIEL DE CERRATO TLF.: 979776301 FAX: 979776542		Hospital de Referencia: COMPLEJO ASISTENCIAL DE PALENCIA AVDA. DONANTES DE SANGRE, S/N 34005 PALENCIA TLF.: 979167000 FAX: 979167014
		Número de:
		Municipios 1
		Localidades 4
		Población TSI 5514


























Municipio	Entidad Singular y sus nucleos	Población INE	
		en núcleos	en diseminados
VILLAMURIEL DE CERRATO		5362	59
	CALABAZANOS	1111	31
	CALABAZANOS	1111	
	CIUDAD JARDIN VIRGEN DEL MILAGRO	1785	2
	CIUDAD JARDIN VIRGEN DEL MILAGRO	1785	
	OLMILLOS (LOS)	1101	9
	OLMILLOS (LOS)	1101	
	VILLAMURIEL DE CERRATO	1365	17
	VILLAMURIEL DE CERRATO	1365	

Z.B.S. VILLARRAMIEL		RURAL
Centro de Salud: CENTRO DE SALUD DE VILLARRAMIEL C/ SANTA MARÍA, S/N 34140 VILLARRAMIEL TLF.: 979837053 FAX: 979837498		Hospital de Referencia: COMPLEJO ASISTENCIAL DE PALENCIA AVDA. DONANTES DE SANGRE, S/N 34005 PALENCIA TLF.: 979167000 FAX: 979167014
		Número de:
		Municipios 19
		Localidades 28
		Población TSI 2912

Municipio	Entidad Singular y sus nucleos	Población INE	
		en núcleos	en diseminados
ABARCA DE CAMPOS		46	
	ABARCA DE CAMPOS	46	
	ABARCA DE CAMPOS	46	
AMPUDIA		685	
	AMPUDIA	586	
	AMPUDIA	586	
	DEHESILLA	3	
	DEHESILLA	3	
	ESQUILEO DE ABAJO	6	
	ESQUILEO DE ABAJO	6	
	ESQUILEO DE ARRIBA	2	
	ESQUILEO DE ARRIBA	2	
	MONTE LA TORRE	1	
	MONTE LA TORRE	1	
	NUESTRA SEÑORA DE ALCONADA	7	
	NUESTRA SEÑORA DE ALCONADA	7	
	RAYACES	20	
	RAYACES	20	
	VALDEBUSTOS	0	
	VALDEBUSTOS	0	
	VALORIA DEL ALCOR	60	
	VALORIA DEL ALCOR	60	
AUTILLO DE CAMPOS		184	
	AUTILLO DE CAMPOS	184	
	AUTILLO DE CAMPOS	184	
BAQUERIN DE CAMPOS		24	
	BAQUERIN DE CAMPOS	24	
	BAQUERIN DE CAMPOS	24	
BELMONTE DE CAMPOS		34	
	BELMONTE DE CAMPOS	34	
	BELMONTE DE CAMPOS	34	
BOADA DE CAMPOS		21	
	BOADA DE CAMPOS	21	
	BOADA DE CAMPOS	21	



Área de Salud de Palencia

CAPILLAS		105	
	 CAPILLAS	105	
	 CAPILLAS		105
CASTIL DE VELA		83	
	 CASTIL DE VELA	83	
	 CASTIL DE VELA		83
CASTROMOCHO		245	1
	 CASTROMOCHO	245	1
	 CASTROMOCHO		245
FRECHILLA		254	
	 FRECHILLA	254	
	 FRECHILLA		254
GUAZA DE CAMPOS		66	
	 GUAZA DE CAMPOS	66	
	 GUAZA DE CAMPOS		66
MAZARIEGOS		265	
	 MAZARIEGOS	265	
	 MAZARIEGOS		265
MAZUECOS DE VALDEGINATE		117	
	 MAZUECOS DE VALDEGINATE	117	
	 MAZUECOS DE VALDEGINATE		117
MENESES DE CAMPOS		146	
	 MENESES DE CAMPOS	146	
	 MENESES DE CAMPOS		146
PEDRAZA DE CAMPOS		109	5
	 PEDRAZA DE CAMPOS	109	5
	 PEDRAZA DE CAMPOS		109
TORREMORMOJON		72	
	 TORREMORMOJON	72	
	 TORREMORMOJON		72
VILLAMARTIN DE CAMPOS		141	
	REVILLA DE CAMPOS	3	
	REVILLA DE CAMPOS		3
	VILLAMARTIN DE CAMPOS	138	
	 VILLAMARTIN DE CAMPOS		138
VILLARRAMIEL		1003	
	 VILLARRAMIEL	1003	
	 VILLARRAMIEL		1003
VILLERIAS DE CAMPOS		120	
	 VILLERIAS DE CAMPOS	120	
	 VILLERIAS DE CAMPOS		120